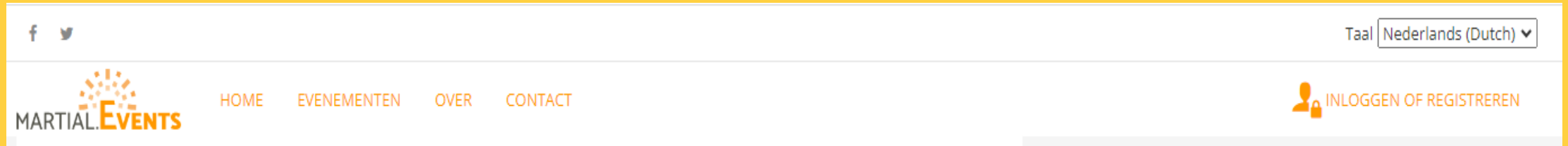


Registreren van deelnemers
en coaches.

Registering competitors and coaches



Registreren of Inloggen. Register or Log in.



In de rechtse bovenhoek van de website ziet u registratie scherm te gaan.



klik hierop om naar het inlog en

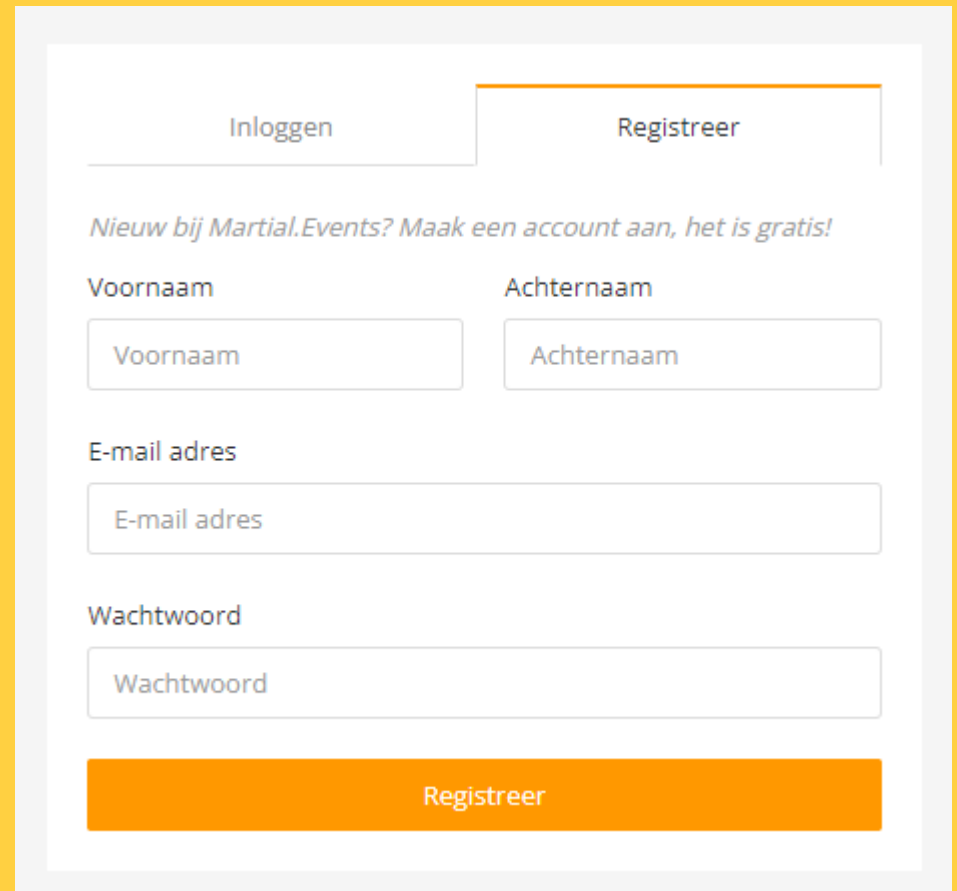
In the top right corner of the website you will see registration screen.



click on this to go to the login and

Als u voor het eerst gaat inschrijven kies dan het tabblad registreer.

If you are registering for the first time, select the register tab.



The screenshot shows a registration form with two tabs: 'Inloggen' and 'Registreer'. The 'Registreer' tab is selected. Below the tabs is a message: 'Nieuw bij Martial.Events? Maak een account aan, het is gratis!'. The form contains four input fields: 'Voornaam', 'Achternaam', 'E-mail adres', and 'Wachtwoord'. At the bottom is a large orange 'Registreer' button.

Inloggen **Registreer**

Nieuw bij Martial.Events? Maak een account aan, het is gratis!

Voornaam Achternaam

Voornaam Achternaam

E-mail adres

E-mail adres

Wachtwoord

Wachtwoord

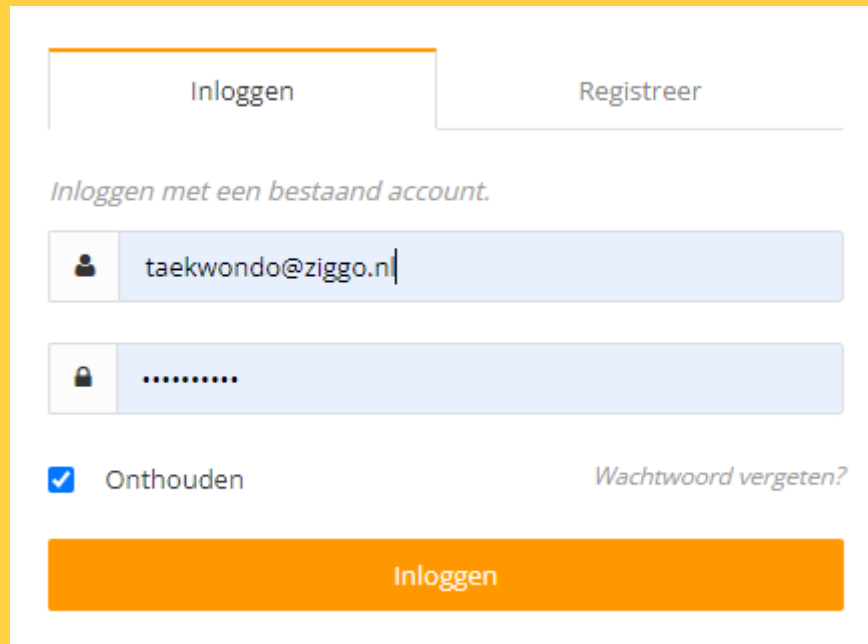
Registreer

Vul de gevraagde gegevens in en noteer het wachtwoord dat u gebruikt heeft en klik op registreer. Hierna ontvangt u op het opgegeven mailadres een mail voor de verdere activatie. volg de instructie in deze mail.

Fill in the requested information and note the password you used and click on register. You will then receive an email at the specified email address for further activation. follow the instructions in this email.

Nu kunt u inloggen met het mailadres en wachtwoord welke u zojuist heeft ingevoerd.

You can now log in with the email address and password you just entered.



The screenshot shows a login interface with two tabs: 'Inloggen' (selected) and 'Registreer'. Below the tabs, the text 'Inloggen met een bestaand account.' is displayed. There are two input fields: the first contains the email address 'taekwondo@ziggo.nl' and the second contains a masked password '.....'. Below the password field, there is a checked checkbox labeled 'Onthouden' and a link 'Wachtwoord vergeten?'. At the bottom, there is a large orange button labeled 'Inloggen'.

Beginscherm / Home screen

The screenshot shows the home screen of the Martial Events website for a test account. The page features a dark grey header with the user's name and email, a navigation menu, and a sidebar with account settings. The main content area displays upcoming events, including a Taekwondo test on October 29th.

Account van test VOORBEELD
taekwondo@ziggo.nl

Mijn aankomende evenementen

ZO 29 OKT. Trainingstage Poomsae Lage Graduaties met Master Jeong Cheol Kim
Taekwondo test

[Ga naar registratie >](#)

Navigation: HOME, EVENEMENTEN, OVER, CONTACT

Sidebar: Beginscherm, Evenementen, Teams, Personen, Accountinstellingen

Language: Nederlands (Dutch)

Lijst met aankomende evenementen.

List of upcoming events.

The screenshot shows the Martial Events website interface. At the top, there is a navigation bar with the logo 'MARTIAL EVENTS' and links for 'HOME', 'EVENEMENTEN', 'OVER', and 'CONTACT'. Below the navigation bar, the month 'Oktober' is displayed. The main content area lists several events with their dates, locations, and status. Each event entry includes a date (e.g., 10-12, 14, 15, 21, 21-22, 28, 29, 29, 29), a location (e.g., Taiyuan China, Villeneuve sur Lot France, Brussels Belgium, Leusden Netherlands, The, Oss Netherlands, The, Bourg lès Valence France, Champigny France), and a status (e.g., 'Evenement afgelopen', 'Registratie gesloten', 'plaatsen beschikbaar').

Date	Event Name	Location	Status
10-12 OKT.	Taiyuan 2023 World Taekwondo Grand Prix	Taiyuan China	
14 OKT.	6eme Open de Villeneuve sur Lot	VILLENEUVE SUR LOT France	Evenement afgelopen
14 OKT.	[Annulée] Open Wallonie-Bruxelles 2023 Poomsae	Brussels Belgium	Evenement afgelopen
15 OKT.	Open Wallonie-Bruxelles 2023 Kyorugi	Brussels Belgium	Registratie gesloten
21 OKT.	TTE Open 2023	Leusden Netherlands, The	Registratie gesloten
21-22 OKT.	The Movement of Poomsae Online Training Course 2023 - Master Class Series III	Korea, Republic of	Sluitingsdatum: 17 okt. 2023 23:59:00 Midden-Europese zomertijd 3 entries
28 OKT.	Trainingstage Poomsae Hoge Graduaties met Master Jeong Cheol Kim	Oss Netherlands, The	Sluitingsdatum: 26 okt. 2023 23:59:00 Midden-Europese zomertijd 18 inschrijvingen (max. 35) 17 plaatsen beschikbaar
29 OKT.	Trainingstage Poomsae Lage Graduaties met Master Jeong Cheol Kim	Oss Netherlands, The	Sluitingsdatum: 26 okt. 2023 23:59:00 Midden-Europese zomertijd 14 inschrijvingen (max. 35) 21 plaatsen beschikbaar
29 OKT.	Bourg Les Valence Open 2023	Bourg lès Valence France	Sluitingsdatum: 25 okt. 2023 23:59:00 Midden-Europese zomertijd 38 entries
29 OKT.	Championnat Mutualise CDT 77 / 94	CHAMPIGNY France	Sluitingsdatum: 22 okt. 2023 23:59:00 Midden-Europese zomertijd

Selecteer in deze lijst het evenement waar u aan wil deelnemen.

Select the event you want to participate in from this list.

Evenementen scherm / Event screen.

Trainingstage Poomsae Hoge Graduaties met Master Jeong Cheol Kim

28 OKT. 2023

Home / Evenementen / Trainingstage Poomsae Hoge Graduaties met Master Jeong Cheol Kim

Informatie

Locatie

Categorieën

Inschrijvingen **18**

Voor meer informatie William Verstappen TAEkwondo Rosmalen

Taekwondo@ziggo.nl

Attachments



Trainingsstage Poomsae Master Kim 1 (1).pdf
01-10-23 15:21

Registratie



Sluitingsdatum

26 okt. 2023 23:59:00 Midden-Europese
zomertijd

Registratie is OPEN



Inschrijvingen

18 inschrijvingen (max. 35)
17 plaatsen beschikbaar

Registreer nu >

Door op de blauwe balk te klikken met registreer nu, kunt u uw team gaan inschrijven.
By clicking on the blue bar with register now, you can register your team.

Team aanmaken / Create team


Maak nieuw team aan

Je hebt nog geen team in je account. Maak er nu één aan en start met registreren voor Keumgang Open Poomsae 2024!

Maak nieuw team

Are you member of one of our partners?

NEE

 FÉDÉRATION FRANÇAISE DE TAEKWONDO

Wat is de naam van het team?

Uit welk land?

Geassocieerd met federatie?


Laat leeg indien niet aangesloten

Via welk e-mail adres kunnen we je bereiken?

Vul de gevraagde gegevens in van je team. En klik op aanmaken
Enter the requested information for your team. Click create team.

Daarna klikt u op vraag toegang aan.
Then click on request access.

Teams voor jou beschikbaar Team niet vermeld?



Taekwondo test
*World Taekwondo - NETHERLANDS -
Taekwondo Bond Nederland (TBN)
NED - Netherlands, The*

Je eerste inschrijving toevoegen. Add your first registration

Registratie met *Taekwondo test*

Je hebt nog geen inschrijvingen.

 Voeg je eerste inschrijving toe

Klik op de groene balk in het volgende scherm
klik je nogmaals op de groene balk met
+ persoon niet getoond.

Click on the green bar in the next screen and
click again on the green bar with
+ person not shown.


Registratie met *Taekwondo test*

Nieuwe inschrijving ×

1. Persoonlijke gegevens

Wie wil je registreren?

- Selecteer bestaand persoon - ▾

 Persoon niet getoond?

Nieuwe inschrijving

Er wordt u nu gevraagd om de gegevens van uw deelnemer in te geven.

- Voornaam
- Achternaam
- Graduatie
- Geslacht
- Geboortedatum
- Gewicht
- Lengte
- Ook kunt u een foto uploaden (dit is nog vrijblijvend)

Als laatste klik op ga door.

New application

You will now be asked to enter your participant's details.

- First name
- Last name
- Graduation
- Sex
- Date of birth
- Weight
- Length
- You can also upload a photo (this is optional)

At last click continue

Keuze mogelijkheid voor klasse / Class selection option.

Er wordt nu een lijst getoond met de mogelijkheden van deelname van je deelnemer aan de hand van je opgegeven persoonsgegevens.

Klik op de juiste er komt nu een vinkje te staan in het vakje voor de gekozen klasse. Als u bezig was met het registreren voor een poomsae evenement dan opent er een scherm waar u de Taegeuks/Poomsae dient op te geven.

En klik op verzend registratie.

A list will now be shown with the options for your participant to participate based on the personal data you provided.

Click on the correct one and a check mark will now appear in the box for the selected class. If you were registering for a poomsae event, a screen will open where you must enter the Taegeuks/Poomsae.

And click on send registration.

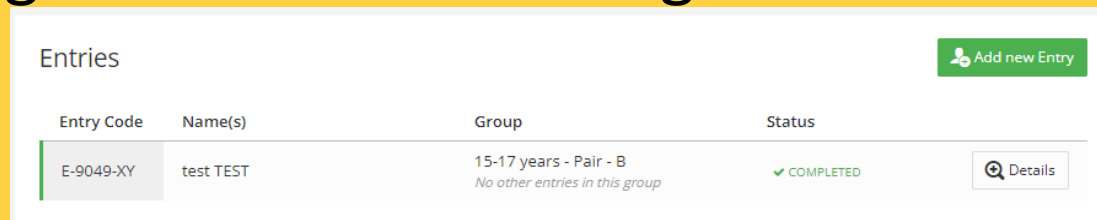
Meerdere deelnemers / Multiple competitors.

In het geval van meerdere deelnemers herhaalt u de vorige stappen voor al uw deelnemers, coaches of technische staf leden. Door op de groen balk Nieuwe inschrijving toevoegen te klikken.



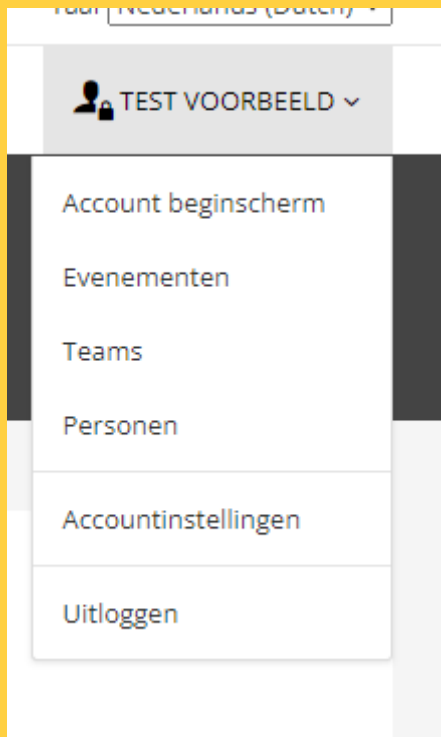
Inschrijvingscode	Namen	Groep	Status
E-9049-XY	test TEST	15-17 years - Pair - B <small>Geen andere inschrijvingen in deze groep</small>	✓ COMPLEET

In case of multiple competitors, repeat the previous steps for all your participants, coaches or technical staff members. By clicking on the green bar Add new registration.



Entry Code	Name(s)	Group	Status
E-9049-XY	test TEST	15-17 years - Pair - B <small>No other entries in this group</small>	✓ COMPLETED

Gegevens terugzien / View data



Als u rechts boven op uw naam klikt, kunt u de gegevens van uw team, deelnemers en evenementen terugzien.

Het systeem onthoudt de opgegeven personen waardoor u de volgende keer sneller en makkelijker kunt inschrijven. Mochten er tussen de evenementen aanpassingen nodig zijn in de persoonsgegevens dan kunt u dit doen via de keuze personen. En dan op het vergrootglas met + te klikken.

If you click on your name at the top right, you can view the details of your team, participants and events.

The system remembers the specified persons, making it quicker and easier for you to register next time. If adjustments are needed to the personal data between events, you can do this via the persons selection. And then click on the magnifying glass with +.